

**vortex<sup>®</sup>**

**CRC30**

**MANUEL D'UTILISATION  
ASPIRATEUR SANS FIL &  
SOUFFLEUR À AIR COMPRIMÉ  
2 EN 1**



Lisez attentivement  
ce mode d'emploi avant  
d'utiliser le produit et  
conservez-le pour un usage ultérieur

**POUR USAGE DOMESTIQUE UNIQUEMENT**

## **Consignes de sécurité**

**Cet appareil peut être utilisé par des enfants de plus de 8 ans et des personnes aux capacités physiques, sensorielles ou mentales limitées, ou manquant d'expérience et de connaissances, à condition de recevoir une supervision ou des consignes concernant l'utilisation en toute sécurité de l'appareil et de comprendre les risques qu'il présente. Il est interdit de laisser les enfants jouer avec l'appareil. Il est interdit de laisser aux enfants le soin de procéder au nettoyage et à l'entretien de l'appareil sans supervision.**

**Conserver l'appareil et son câble hors de portée des enfants âgés de moins de 8 ans.**

**Ne laissez pas les enfants jouer avec les matériaux d'emballage.**

Ne réparez pas l'appareil vous-même. Contactez plutôt un technicien qualifié. Pour éviter toute mise en danger, ne faites remplacer le câble défectueux que par un câble équivalent et que par le fabricant, son service après-vente ou toute personne de qualification similaire.

Rangez l'appareil dans un endroit sec, hors de portée des enfants.

Utilisez uniquement les accessoires recommandés par le fabricant tels que décrits dans ce manuel ; une mauvaise utilisation ou l'utilisation de tout accessoire autre que ceux recommandés peut présenter un risque de blessure. Prenez des précautions supplémentaires lors du nettoyage des escaliers.

## **Il est strictement interdit de démarrer ou d'utiliser le produit pendant la charge.**

Conservez l'appareil et les accessoires à l'écart des sources de chaleur.

Ne bloquez pas les ouvertures de l'appareil ou n'entravez pas la circulation de l'air ; gardez les ouvertures libres de tout objet y compris la poussière, les peluches, les vêtements, les doigts (et toutes les parties du corps).

Ne pas approcher la brosse des cheveux, du visage, des doigts, des pieds nus ou des vêtements amples.

Lors de l'utilisation d'appareils électriques, des précautions de sécurité doivent toujours être prises pour prévenir tout risque d'incendie, de choc électrique et/ou de blessure en cas de mauvaise utilisation.

Pour éviter la mise sous tension involontaire, toujours éteindre l'aspirateur avant de le soulever ou de le porter, et avant de brancher ou de retirer le chargeur USB, le réservoir à poussière, le filtre ou tout autre accessoire.

L'appareil ne doit pas être utilisé s'il est tombé, s'il présente des signes évidents de dommages ou s'il présente des fuites

N'utilisez que des batteries et le chargeur câble USB fournis par le fabricant.

Ne modifiez jamais le chargeur USB de quelque manière que ce soit.

Un chargeur adapté à un type de batterie peut créer un risque d'incendie lorsqu'il est utilisé avec une autre batterie.

Avant utilisation, vérifiez que le cordon du chargeur USB ne présente aucun signe de détérioration ou d'usure. Un

cordon de chargeur endommagé ou emmêlé augmente le risque d'incendie et de choc électrique.

Ne maltraitez pas le cordon du chargeur USB.

Tenez le cordon du chargeur USB à l'écart des surfaces chaudes et des bords coupants.

Ne manipulez pas le câble ou l'appareil avec les mains mouillées.

Ne rangez/chargez pas l'appareil à l'extérieur.

Le câble USB doit être débranché avant de nettoyer ou d'entretenir l'appareil.

Toujours éteindre l'aspirateur avant de le charger.

Cet appareil comprend des batteries au lithium qu'il ne faut pas incinérer ni exposer à des températures élevées, car elles peuvent exploser.

Le liquide éjecté de la batterie peut causer une irritation ou des brûlures.

Dans une situation d'urgence, contactez immédiatement un professionnel.

Des fuites de la batterie peuvent se produire dans des conditions extrêmes. Ne touchez à aucun liquide qui s'échappe de la batterie. Si du liquide est projeté sur la peau, lavez immédiatement avec de l'eau et du savon. Si du liquide pénètre dans les yeux, rincez-les immédiatement avec de l'eau propre pendant au moins 10 minutes et consultez un médecin.

Provoquer un court-circuit des bornes de la batterie peuvent causer des brûlures ou un incendie.

Lorsque la batterie n'est pas utilisée, gardez-la loin des trombones, pièces de monnaie, clés, clous, vis ou autres

petits objets métalliques qui pourraient faire une connexion d'une borne à l'autre.

Avant d'utiliser l'appareil et après un choc, vérifiez s'il y a des dommages et réparez-les si nécessaire.

N'utilisez pas l'appareil si une pièce est endommagée ou défectueuse.

Les réparations doivent être effectuées par un technicien du service d'assistance ou par une personne qualifiée conformément aux règles de sécurité en vigueur. Les réparations effectuées par des personnes non qualifiées peuvent être dangereuses.

Ne modifiez jamais l'appareil de quelque façon que ce soit, car cela pourrait augmenter le risque de blessures.

N'utilisez que des pièces de rechange ou des accessoires fournis ou recommandés par le fabricant.

Cet appareil a été conçu pour le nettoyage à sec domestique uniquement.

N'aspirez pas les liquides et n'employez pas l'appareil sur des surfaces mouillées.

L'aspirateur peut causer un incendie et des dommages aux personnes s'il aspire les objets suivants

- Source de chaleur : Feu de charbon de bois, mégots de cigarettes
- Gros fragment pointu : morceau de verre brisé
- Liquide : article dangereux (solvant, abrasif), agent acide, nettoyeur et eau.
- Produits inflammables et explosifs : essence et produits alcoolisés
- Déchets de construction et ciment

NE PAS utiliser dans des locaux fermés en présence de vapeurs provenant de peintures, de diluants, de substances antimites, de poussières inflammables ou d'autres matériaux explosifs ou toxiques.

NE PAS aspirer d'objets durs ou tranchants, comme du verre, des pointes, des vis ou des pièces de monnaie qui pourraient endommager l'aspirateur.

NE PAS aspirer de solutions toxiques (par exemple : du chlore, de l'eau de Javel, de l'ammoniac ou un nettoyeur pour canalisations).

NE PAS aspirer de la poussière de plâtre, de la cendre de cheminée ou des braises.

NE PAS incinérer l'appareil, même s'il est sérieusement endommagé, car la batterie lithium-ion risque d'exploser.

N'utilisez l'appareil que comme décrit dans ce manuel.

Ne pas utiliser sur le béton, le macadam ou d'autres surfaces rugueuses.

NE PAS laisser l'aspirateur sans surveillance lorsqu'il est sous tension.

NE PAS utiliser l'appareil si une ouverture est bouchée ; enlever la poussière, les peluches et tout ce qui peut gêner le passage de l'air.

NE PAS utiliser sans mettre en place le réservoir à poussière et les filtres.

NE PAS charger l'appareil lorsqu'il est allumé.

NE PAS utiliser l'appareil si l'air ne circule pas correctement ; si les passages d'air sont bouchés, éteindre l'aspirateur. Déboucher les éléments obstrués et rallumer l'appareil.

N'utilisez pas d'eau, de solvants ou de produits lustrant pour nettoyer l'extérieur de l'appareil ; essuyez-le avec un chiffon sec.

Ne plongez jamais l'appareil dans l'eau ni le nettoyer dans un lave-vaisselle.

Pour réduire le risque de choc électrique, ne renversez pas de liquide sur le produit.

Ne pas immerger le corps de l'appareil dans l'eau ou tout autre liquide.

Ne pas utiliser l'appareil sur une partie du corps d'une personne ou d'un animal.

Cet appareil est exclusivement destiné à un usage domestique. Tout autre usage (professionnel) est exclu.

Ranger l'appareil à l'intérieur. NE PAS utiliser ou stocker dans des endroits où la température est inférieure à 3 °C (37,4 °F). S'assurer que l'appareil est à température ambiante avant toute utilisation.

**Retrait/ évacuation des batteries rechargeables :**

**(OPERATION PROFESSIONNELLE**

**ATTENTION : Cette opération doit être faite par le fabricant, son service après-vente ou des personnes de qualification similaire afin d'éviter un danger.**

**Pour plus d'informations, contactez votre municipalité)**

Retirer la batterie avant d'évacuer l'appareil inutilisable.

L'appareil doit être éteint et déconnecté du réseau d'alimentation lorsqu'on retire la batterie.

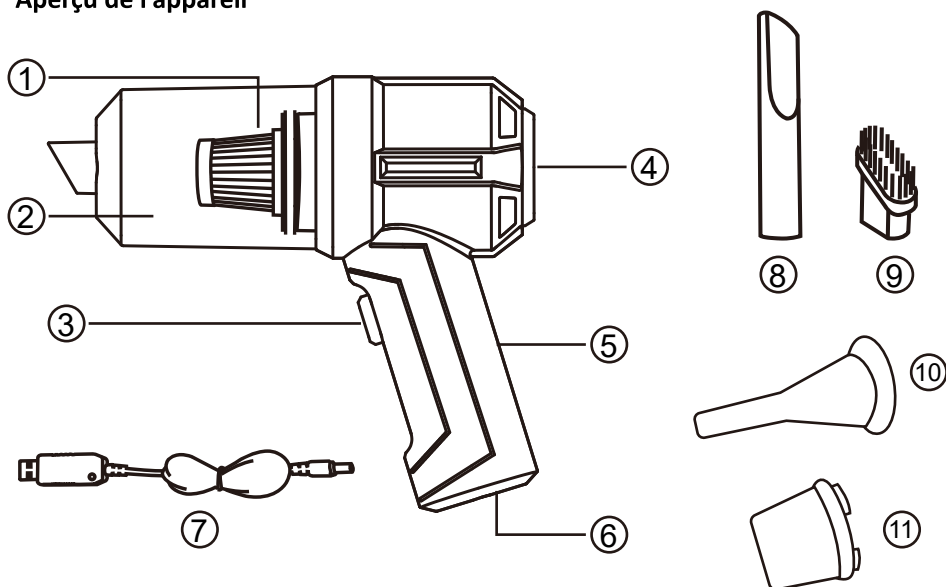
La batterie doit être éliminée de façon sûre.

**AVERTISSEMENT**

Débrancher et éteindre l'appareil avant de retirer la batterie !

Apporter la batterie dans un point de collecte pour batteries, piles et/ ou déchets dangereux. Contactez votre centre de recyclage local pour plus d'informations sur les endroits où déposer votre batterie. NE PAS incinérer ou composter la batterie.

## Aperçu de l'appareil



1. Filtre HEPA

2. Bac à poussière

3. Bouton on/off

4. Sortie d'air

5. Poignée

6. Port d'alimentation

7. Câble de chargement

8. Suceur long

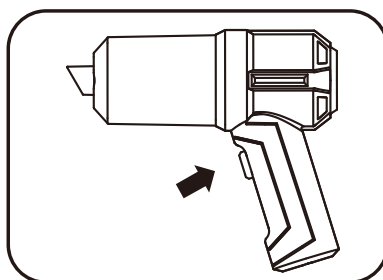
9. Mini brosse

10. Buse de soufflage

11. Buse d'aspiration

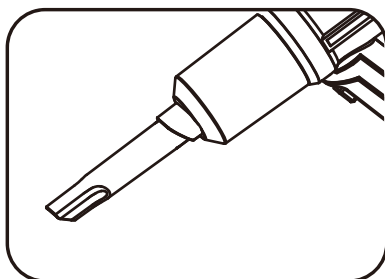
## UTILISATION

Connectez le câble sur un port USB pour charger l'aspirateur (lors de la charge : le voyant rouge de l'indicateur du câble est allumé ; lorsqu'il est complètement chargé : le voyant vert de l'indicateur du câble de charge est allumé)  
Pour démarrer ou éteindre l'appareil, appuyez le bouton on/off.

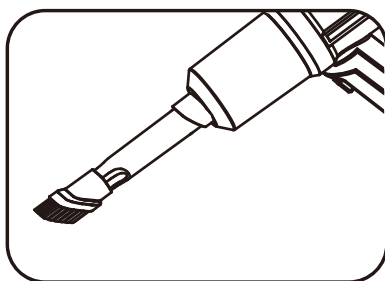




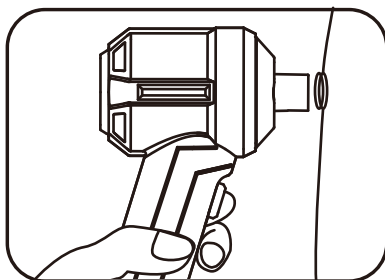
**Suceur long** : convient pour nettoyer la poussière dans divers espaces tels que les portes de voiture, les sièges, les coins d'armoire, les tiroirs etc.



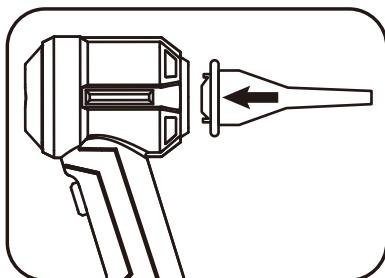
**Mini brosse** : Elle a la double fonction d'aspirer et d'essuyer. Il convient pour nettoyer la poussière sur divers coussins, les parties en daim des repose-pieds, les claviers et les prises de climatisation.



**Buse d'aspiration** : convient pour le pompage des sacs de rangement sous vide.



**Buse de soufflage** : convient pour le gonflage de petits équipements tels que les brassards gonflables de natation et les gilets de sauvetage.



**Il est strictement interdit de démarrer ou d'utiliser le produit pendant la charge.**

## **DÉMONTAGE ET NETTOYAGE**

Tournez le collecteur à poussière dans le sens inverse des aiguilles d'une montre et retirez-le. Retirez le filtre HEPA de l'aspirateur comme indiqué sur l'image ci-dessous.

Versez la poussière dans la poubelle. Veuillez nettoyer régulièrement le bac à poussière afin de maintenir un bon effet d'utilisation.

Lavez le filtre HEPA avec de l'eau propre et séchez-le naturellement.



## **NETTOYAGE ET ENTRETIEN**

Tous les travaux d'entretien et de maintenance courants doivent être effectués après l'utilisation de l'aspirateur.

**Remarque : Arrêter l'aspirateur avant de nettoyer.**

Nettoyez régulièrement les déchets dans le collecteur à poussières pour éviter la panne de l'aspirateur. Le collecteur à poussière et le filtre HEPA peuvent être nettoyés à l'eau froide.

**La surface de l'aspirateur ne peut pas être nettoyée avec de l'essence ou de l'huile,** mais avec un chiffon doux ou un détergent neutre.

**Remarque : Ne lavez pas l'aspirateur avec des produits abrasifs.**

Le chiffon de nettoyage doit être séché, et l'eau ne doit pas s'infiltrer dans les composants électriques de l'aspirateur.

Ne pas empiler d'objets lourds au-dessus de la machine.

**Remarque : Séchez bien toutes les parties avant une nouvelle utilisation. Veuillez ne pas utiliser de sèche-cheveux pour sécher le filtre HEPA.**

Si vous ne souhaitez pas utiliser cet appareil pendant une longue période, stockez-le dans un endroit sec et bien aéré.

## **CARACTERISTIQUES TECHNIQUES**

PUISSANCE:60W

BATTERIE:7.4V  1800mAh

Cet appareil est conforme aux directives CE appropriées et a été fabriqué selon les règles techniques de sécurité les plus récentes.



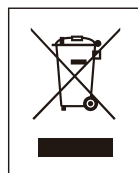
## Recyclage

Cet appareil est marqué du symbole du tri sélectif relatif aux déchets d'équipements électriques et électroniques. Cela signifie que ce produit doit être pris en charge par un système de collecte sélectif conformément à la directive européenne 2012/19/EU afin de pouvoir être soit recyclé soit démantelé dans le but de réduire tout impact sur l'environnement.

Pour plus de renseignements, vous pouvez contacter votre administration locale ou régionale.

Ne pas jeter des appareils électriques avec les déchets municipaux non triés. Utiliser des équipements de collecte séparés. Contacter votre gouvernement local pour toute information concernant les systèmes de collecte disponibles.

**Les produits électroniques n'ayant pas fait l'objet d'un tri sélectif sont potentiellement dangereux pour l'environnement et la santé humaine en raison de la présence de substances dangereuses.**



Importé par

**FORTUS**

28 Bis rue du Goulet,  
93300 Aubervilliers, France  
[www.vortex-france.fr](http://www.vortex-france.fr)